

大野城市ごみの正しい出し方











ダイジェスト版(日本語)






大野城市のごみ出しルール



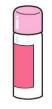










ごみを出す時間	ごみは、夕方から夜10時までに市指定のごみ袋に入れて、決められた場所に出してください。		
1回に出す量	1回につき2袋まで出せます。 (収集休み明けは燃えるごみのみ4袋まで出せます。)		
ごみを出す場所	燃えるごみ	戸建	自宅の前(収集車が通れない場合は隣組で決められた場所)に出してください。
		共同住宅等	敷地内に設置しているごみ置場に出してください。 (専用置場が無い場合は隣組で決められた場所)
	ビン・缶 ペットボトル 白色トレイ その他不燃	戸建	隣組で決められた不燃物置場に出してください。
		共同住宅等	敷地内に設置しているごみ置場に出してください。 (専用置場が無い場合は隣組で決められた場所)
ごみの分別	市で収集するごみは、正しく分別して出してください。 家電・パソコンなどの市が収集しないごみは、決められた方法で出してください。 (詳細は、内面参照)		
収集回数	燃えるごみは毎週2回、ビン・缶、ペットボトル・白色トレイは毎月2回、その他の燃えないごみは毎月1回収します。(詳細は、内面参照) ※ただし、年に数回収集しない日がありますので、市広報、ホームページを確認してください。		
ごみ袋に入らないもの	ごみ袋に入らないものは粗大ごみになります。(詳細は、内面参照) 市コールセンターで事前予約をして、粗大ごみシールを貼って出してください。		
ごみ袋・粗大ごみシール販売場所	市指定ごみ袋、粗大ごみシールはスーパー、コンビニエンスストア、公民館などで販売しています。詳しい場所はホームページもしくは市役所で確認してください。		




ごみに関する問い合わせ先

問い合わせ内容	問い合わせ先	受付時間
ごみの出し方に関する問い合わせ	大野城市コールセンター TEL:092(501)2211 URL: http://www.city.onojo.fukuoka.jp/	午前8時～午後9時 年中無休
粗大ごみ収集の予約	大野城市コールセンター 粗大ごみ受付専用番号 TEL:092(501)2211	午前8時～午後9時 年中無休 申込締切毎月23日
上記以外のごみに関する問い合わせ	大野城市廃棄物・最終処分場対策課 TEL:092(580)1889 FAXによる問い合わせの場合:572-8432	平日の午前8時半～午後5時












持ち出し日	収集休み	持ち出し場所	ごみの内容
毎週 2回 曜日は住んでいる地区によって違いますので、「ごみの正しい出し方」もしくは市ホームページで確認してください。	年 3回 詳しい日程は市広報もしくは市ホームページで確認してください。	★一戸建て 自宅前(収集車が通れない地域は隣組で決められた場所) ★共同住宅 共同住宅専用可燃ごみ置場(専用置場がない場合は隣組で決められた場所)	生ごみ  皮革・ゴム類  プラスチック類  ペットボトルキャップ  汚れた紙  発泡スチロール  ビデオテープ・CD・MD  少量の枯葉・草・枝  洗剤などのボトル 
指定袋 			







持ち出し日	指定袋	持ち出し場所	注意事項	ごみの内容
毎月 2回 毎月2回目と4回目の決められた曜日 曜日は住んでいる地区によって違いますので、「ごみの正しい出し方」もしくは市ホームページで確認してください。		★一戸建て 隣組で決められた場所 ★共同住宅 共同住宅専用不燃ごみ置場(専用置場がない場合は隣組で決められた場所)	◆ビンと缶は、同じ袋に入れてください。 ◆中身が残っているものや汚れているものは水洗いを行い、きれいにしておいてください。 ◆ビン・缶(缶詰以外)のふたは必ず外してください。	飲料用の缶  缶詰  飲料用のビン  調味料のビン 


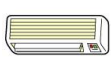
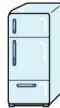


持ち出し日	指定袋	持ち出し場所	ごみの内容
毎月 1回 毎月3回目の決められた曜日 曜日は住んでいる地区によって違いますので、「ごみの正しい出し方」もしくは市ホームページで確認してください。		★一戸建て 隣組で決められた場所 ★共同住宅 共同住宅専用不燃ごみ置場(専用置場がない場合は隣組で決められた場所)	スプレー缶・カセットボンベ   金属製ライター  化粧ビン  鍋・フライパン類  小型電化製品  かさ  使い捨てカイロ  ※中身は完全に使い切ってください。 刃物(金属製)  ビン・缶類のふた(金属製)  ※新聞等で包んでください。 ガラス・陶磁器類  電球 



持ち出し日	指定袋	持ち出し場所	注意事項	ごみの内容
毎月 2回 毎月1回目と3回目の決められた曜日 曜日は住んでいる地区によって違いますので、「ごみの正しい出し方」もしくは市ホームページで確認してください。		★一戸建て 隣組で決められた場所 ★共同住宅 共同住宅専用不燃ごみ置場(専用置場がない場合は隣組で決められた場所)	◆PETマークがついていないものは燃えるごみで出してください。 ◆ラベルは、つけたまま出してください。 ◆キャップは、外して燃えるごみで出してください。	ペットボトル  白色トレイ(平型) (つまようじが突き刺さるもの)  ※色・柄入りのトレイや弁当、納豆、卵等の容器は、燃えるごみでだしてください。






※ごみ袋のデザイン・仕様は変更する場合がありますのでご了承ください。


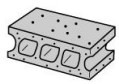





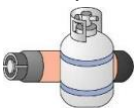


持ち出し日	受付締切日・受付日時	指定シール	ごみの内容
毎月1回 (要予約) ※持ち出し日は締切日翌月の1日から7日の間で、受付の時に知らせます。	締切日：毎月23日 締切日までに市コールセンターへ電話予約してください。 TEL：(501)2211 ※1回5点まで ※予約受付は午前8時から午後9時まで ※年中無休	 受付の時に指定された場所に、粗大ごみシールを貼って出してください。	指定袋に入らないものが粗大ごみです。 枚数の目安 自転車 カーパーペット ストーブ ふとん シール1枚     机  タンス  マットレス  シール2枚   

出し方	ごみの内容	出し方	ごみの内容
公民館などに設置している回収箱に入れてください。回収箱の詳しい場所は問い合わせてください。 ※事業所から出たものは持ち込めません。	蛍光管  乾電池  体温計(水銀使用) 	大野城環境処理センター(裏面参照)に持ち込むか、ごみ収集許可業者に臨時収集を依頼してください。(有料)	剪定枝  廃木材  刈草 

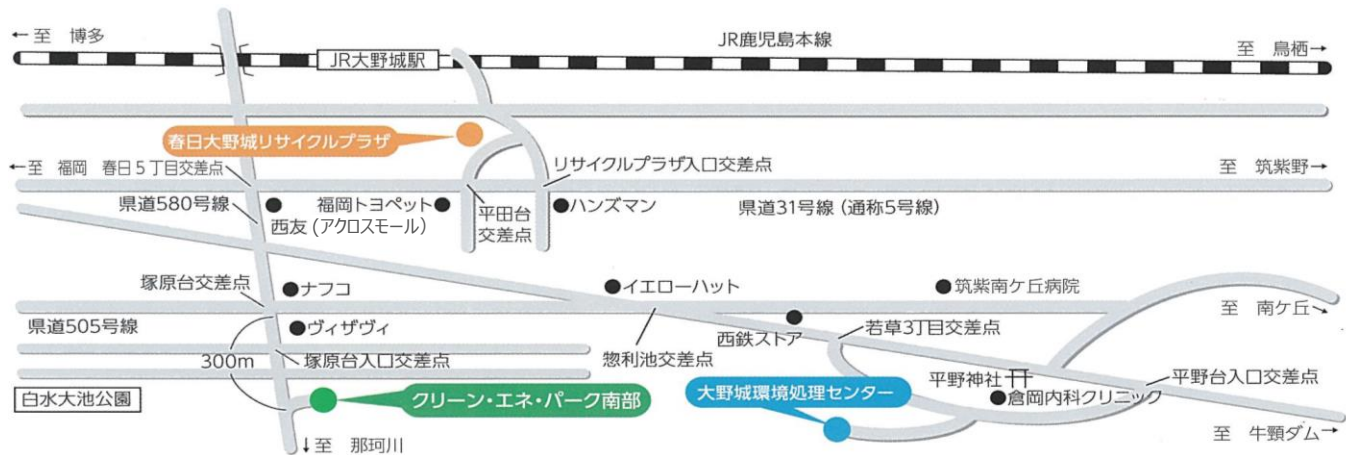
出し方	ごみの内容
①買った店か買い換えた店、または近くの電器店などに引き取りを依頼してください。	テレビ(ブラウン管式、液晶式、プラズマ式)  エアコン  冷蔵庫・冷凍庫  洗濯機  衣類乾燥機 

出し方	ごみの内容	出し方	ごみの内容
以下のいずれかに引き取りを依頼してください。 ①リネットジャパン (URL http://www.renet.jp/) ②製造メーカー ③メーカーが不明な場合や自作パソコン パソコン3R推進協会 (URL http://www.pc3r.jp/) (TEL 03-5282-7685)	パソコン  ディスプレイ 	①小分けにして通常のごみ収集(1回2袋まで)で出す。 ②ごみ処理施設(裏面参照)に自分で直接持ち込む。 ③地区のごみ収集許可業者に臨時収集(有料)を依頼してください	引っ越しの際に出たごみ 大掃除などで出たごみ

出し方	ごみの内容	雑がみとは?
①公民館などにある古紙等回収倉庫に持ち込んでください。 ②子ども会やシニアクラブなどが行っている集団回収に出してください。	新聞(チラシ含む)  ダンボール  飲料用紙パック  雑誌・雑がみ  古布 	封筒、ハガキ、お菓子などの紙箱、トイレトペーパーの芯、ノート、コピー用紙、包装紙などです。 ビニールや金箔が付いたものは取り除いて燃えるごみに出してください。

市で処理できないもの	タイヤ	建築廃材	廃油	ペット用トイレの砂	石・土
次のものは市では収集・処理ができませんので、買った店か専門の業者に引き取りを依頼してください。				※材質が可燃性のものは燃えるごみになります。 	
オートバイ  バッテリー(車用)  ガスボンベ  消火器  注射器 					

◆ごみ処理施設案内



名称	クリーン・エネパーク・南部 (福岡都市圏南部工場)	春日大野城リサイクルプラザ	大野城環境処理センター
ごみの種類	燃えるごみ、粗大ごみ(可燃性)	ビン、缶、ペットボトル、白色トレイ、その他の燃えないごみ、粗大ごみ(不燃性)、蛍光灯、乾電池	せん定枝、刈草、廃木材 枯草、枯木、枯葉、木製家具
住所	春日市大字下白水104番地5	春日市春日公園6丁目2番地	大野城市大字牛頭2472番地
受付時間	月～土曜日 (祝日も可) 午前8時半～午後4時	月～金曜日 3回目の日曜日 午前8時半～11時半 午後1時～4時	月～金曜日 3回目の日曜日 午前9時～正午 午後1時～4時
休み	日曜日 年末年始 1月上旬～下旬 (定期点検のため)	土曜日 日曜日(3回目の日曜日以外) 祝日 年末年始	土曜日 日曜日(3回目の日曜日以外) 祝日 年末年始
※年末年始及び定期点検休みの詳しい日程については市広報、ホームページで確認してください。			
手数料 自己搬入	10kgにつき、140円	10kgにつき、140円	10kgにつき、110円
※10kg未満の場合でも、10kg分の手数料が発生します。			
事前予約	必要 電話(433-8234)もしくは自己搬入ごみ事前受付サービス(http://uketuke-kankyo.city.fukuoka.lg.jp/)で持ち込む30分前までに予約してください。 ・インターネット予約の当日搬入の受付は午後2時半まで。	不要	不要
注意事項	・持ち込む時は市指定ごみ袋に入れる必要はありません。 ・処理困難物や産業廃棄物は持ち込み出来ません。	・家電リサイクル対象商品(テレビ、冷蔵庫・冷凍庫、洗濯機、衣類乾燥機、エアコン)は持ち込み出来ません。 ・パソコン、ディスプレイは持ち込み出来ません。 ・処理困難物や産業廃棄物は持ち込み出来ません。	◇せん定枝・刈草 ・長辺が2m以下のもの。 ・ビニール、土、砂・石等其他異物が混じっているものは持ち込み出来ません。 ◇廃木材 ・長辺が2m以下のもの。 ・ビニール、土、砂、石、コンクリート、モルタル等其他異物が付着したものは持ち込み出来ません。 ※竹、夾竹桃(キョウチクトウ)は他のものと一緒に搬入するときは分別すること。

◆問い合わせ先◆

大野城市廃棄物・最終処分場対策課 TEL 092-580-1889 FAX 092-572-8432
E-mail recycle@city.onojo.fukuoka.jp