

오노조시 쓰레기의 올바른 배출방법


개요 (한국어판)


버리는 시간	쓰레기는 저녁 때부터 오후10시까지의 사이에 오노조시 지정 쓰레기 봉투에 넣어서 쓰레기장에 배출하여 주십시오.		
한번에 버릴 수 있는 쓰레기 양	한번에 2봉투까지 배출할 수 있습니다. (수집을 권 직후의 수집날에는 가연성 쓰레기에 한해 4봉투까지 배출할 수 있습니다.)		
버리는 장소	가연성 쓰레기	단독주택	주택 앞 (집 앞까지 수거차가 못 들어가는 경우는 지역 조직이 지정한 쓰레기장에 배출하여 주십시오.)
		공동주택 등	공동주택 등 집터 안에 설치된 쓰레기장에 배출하여 주십시오. (전용 쓰레기장이 없으면 지역 조직이 지정한 곳)
	병·캔·페트병 흰색 스티로폼 (생선식료품용) 기타 불연성 쓰레기	단독주택	지역 조직이 지정한 불연성 쓰레기장에 배출하여 주십시오.
		공동주택 등	공동주택 등 집터 안에 설치된 쓰레기장에 배출하여 주십시오. (전용 쓰레기장이 없는 경우는 지역 조직이 지정한 곳)
쓰레기 분리	오노조시가 수집할 쓰레기는 확실하게분별해서 배출하여 주십시오. 가전제품·PC 등은 지정된 방법으로 배출하여 주십시오.(내면참조)		
수집 회수	가연성 쓰레기는 매주2회, 병·캔, 페트병·흰색 스티로폼은 매달2회, 기타 불연성 쓰레기는 매달1회 수집합니다. (내면참조) ※단 1년에 수회 수집을 하지 않는 날이 있으므로 오노조시 홍보지, 홈페이지를 확인하여 주십시오.		
쓰레기 봉투에 안 들어가는 것	쓰레기 봉투에 못 들어가는 것은 대형 쓰레기가 됩니다. (자세한 것은 내면참조) 오노조시 콜센터에 사전에 예약하시고 대형 쓰레기 스티커를 붙여서 배출하십시오.		
쓰레기 봉투 및 대형 쓰레기 스티커 판매소	오노조시 지정 쓰레기 봉투 및 대형 쓰레기 스티커는 슈퍼, 편의점, 공민관 등에서 구입할 수 있습니다. 자세한 판매소는 오노조시 홈페이지 또는 오노조시청에서 확인하여 주십시오.		

쓰레기에 관한 문의처


문의 내용	문의처	접수시간
쓰레기 버리는 방법에 관한 문의	오노조시청 콜센터 TEL : 092(501)2211 URL : http://www.city.onojo.fukuoka.jp/	오전8시~오후9시 연중무휴
대형 쓰레기 수거 예약	오노조시청 콜센터 대형 쓰레기 접수전화번호 TEL : 092(501)2211	어전8시~오후9시 연중무휴 예약가능기간 매달1~23일
상기 이외 쓰레기에 관한 문의	오노조시순환형사회추진과 TEL : 092(580)1889 FAX : 092(572)8432	평일 오전8시반~오후5시

(2023년4월1일 현재)









버리는 날	수집 안 하는 시기	버리는 곳	쓰레기 내용
매주 2 회 버리는 날(요일)은 지역마다 다르므로 "쓰레기의 올바른 배출방법(전단지)" 또는 오노조시홈페이지에서 확인하여 주십시오.	연3회 자세한 일정은 오노조시 홈페이지에서 확인하여 주십시오.	★단독주택 자택 앞(수거차가 못 들어가는 경우는 지역 조직이 지정한 곳) ★공동주택 공동주택전용 가연성 쓰레기장(없으면 지역 조직이 지정한 곳)	음식물 쓰레기 피혁 플라스틱류 페트병 (생선뼈, 과일껍질, 빵, 피자, 피자상자, 피자박스, 피자통, 피자통뚜껑, 피자통뚜껑뚜껑, 피자통뚜껑뚜껑뚜껑) (신발, 가방, 벨트, 목걸이, 목도리, 모자, 장갑, 양말, 스타킹, 속옷, 속옷통, 속옷통뚜껑, 속옷통뚜껑뚜껑) 더러워진 종이 스티로폼 비디오 테이프 · CD · MD (신문지, 잡지, 책, 노트, 엽서, 카드, 엽서통, 엽서통뚜껑, 엽서통뚜껑뚜껑) (음반, 테이프, CD, MD) 소량의 마른 잎 · 풀 · 가지 세제 등의 병 (가뭄에 말린 잎, 풀, 가지) (세제, 샴푸, 화장품 등)
지정된 봉투 			

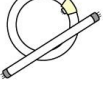

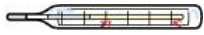



버리는 날	지정 봉투	버리는 곳	주의하는 것	쓰레기 내용
매달 2 회 버리는 날(요일)은 지역마다 다르므로 "쓰레기의 올바른 배출방법(전단지)" 또는 오노조시홈페이지에서 확인하여 주십시오.		★단독주택 지역 조직이 지정한 곳 ★공동주택 공동주택전용 불연성 쓰레기장(없으면 지역 조직이 지정한 곳)	◆병 · 캔은 같은 봉투에 넣어주십시오. ◆내용물이 남아있는 것이나 더러워진 것은 깨끗히 씻어서 버려주십시오. ◆병 · 캔(통조림 캔 제외)의 뚜껑은 꼭 떼어서 배출하여 주십시오.	음료용 캔 통조림 캔 화장품 병 (음료용 캔, 통조림 캔, 화장품 병) 음료용 병 조미료 병 (음료용 병, 조미료 병)

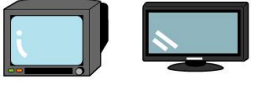
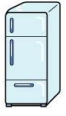



버리는 날	지정된 봉투	버리는 곳	쓰레기 내용
매달 1 회 매달3째주의 지정된 날(요일) 버리는 날(요일)은 지역마다 다르므로 "쓰레기의 올바른 배출방법(전단지)" 또는 오노조시홈페이지에서 확인하여 주십시오.		★단독주택 지역 조직이 지정한 곳 ★공동주택 공동주택전용 불연성 쓰레기장(없으면 지역 조직이 지정한 곳)	스프레이 캔 금속제 화장품 병 냄비·프라이팬류 (스프레이 캔, 금속제 라이터, 화장품 병, 냄비, 프라이팬류) 부탄가스 용기 라이터 소형 전화제품 (부탄가스 용기, 라이터, 소형 전화제품) ※완전히 쓰신 후 배출하여 주십시오. 병 · 캔류의 뚜껑(금속제) 우산 (병 · 캔류의 뚜껑, 우산) 칼 등 (금속제) 유리 · 도자기류 전구 (칼 등, 유리 · 도자기류, 전구) ※신문지 등으로 싸주십시오.



버리는 날	지정된 봉투	버리는 곳	주의하는 것	쓰레기 내용
매달 2 회 매달1째,3째주의 지정된 날(요일) 버리는 날(요일)은 지역마다 다르므로 "쓰레기의 올바른 배출방법(전단지)" 또는 오노조시홈페이지에서 확인하여 주십시오.		★단독주택 지역 조직이 지정한 곳 ★공동주택 공동주택전용 불연성 쓰레기장(없으면 지역 조직이 지정한 곳)	◆♻️ "페트병 마크" PET 가 표시되어있지 않는 것은 가연성 쓰레기로 배출하여 주십시오. ◆뚜껑은 떼어내고 가연성 쓰레기로 배출하여 주십시오.	페트병 (물, 식용유, 식용유, 식용유) 흰색 스티로폼 (생선식료품의 트레이)(평형 (이썬시개가 박히는 것)) (흰색 스티로폼, 생선식료품의 트레이, 평형, 이썬시개가 박히는 것) ※색깔이나 모양이 있는 스티로폼이나 도시락, 낫토, 계란의 용기는 가연성 쓰레기로 배출하여 주십시오.






※쓰레기봉투의 디자인 등이 변경될 경우가 있습니다.


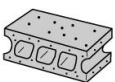





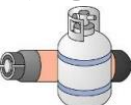


	버리는 날	접수마감날·접수일시	스티커	쓰레기 내용
대형 쓰레기	매달 1회 (예약 필요함) ※버리는 날은 매달 다음 달1일부터 7일 사이에 지정일을 접수시 알려드립니다.	마감일 : 매달23일 마감일까지 오노조시 콜센터로 전화로 예약하여 주십시오. TEL : 092(501)2211 ※1회5개까지 ※예약접수는 오전8시부터 오후9시까지 ※연중무휴	 접수시 지정된 장소에 대형 쓰레기 스티커를 붙여서 내놓아 주십시오.	지정 쓰레기 봉투에 안 들어가는 것이 대형 쓰레기가 됩니다. 스티커 1장  자전거  카펫  난로  이불 스티커 2장  책상  옷장  매트리스

	버리는 방법	쓰레기 내용	폐목재·목재가구	버리는 방법	쓰레기 내용
유해 쓰레기	공민관 등에 설치된 전용 박스에 넣어주십시오. 전용 박스 장소는 문의하여 주십시오. ※사업소의 쓰레기는 대상외입니다.	형광등  건전지  체온계(수은사용한 것) 	오노조환경처리센터(뒷면 참조)로 가져 오시거나 쓰레기 수집허가업자에 임시수집을 의뢰하여 주십시오. (유료)	벤 가지  벤 풀  폐목재 	

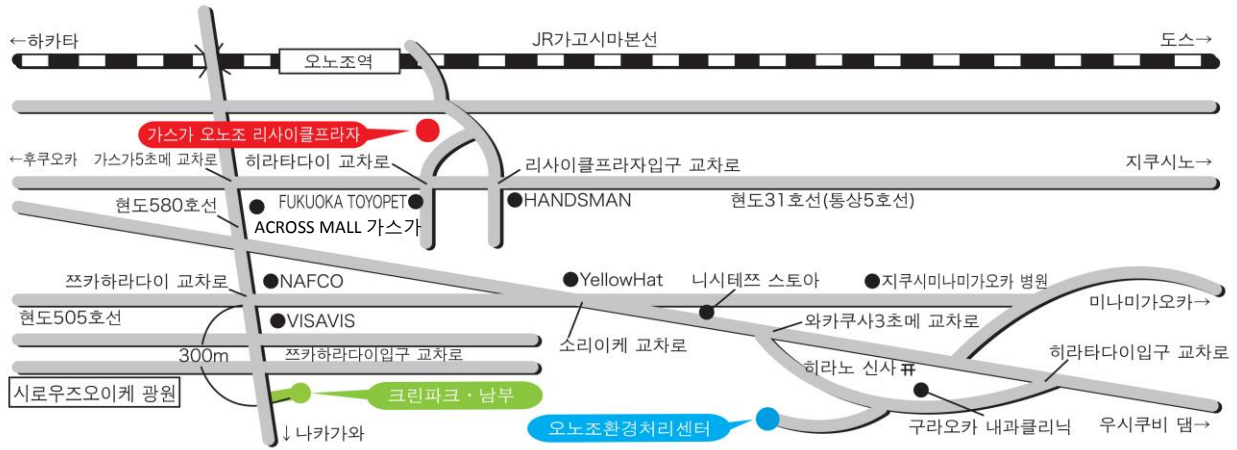
	버리는 방법	쓰레기 내용
가정제품 재활용	상품구입처나 새로 산 상품구입처, 또는 가까운 전기점 등에 수집을 의뢰하여 주십시오.	TV (브라운관식, 액정식, 프라즈마식)  냉장고·냉동고  에어콘  세탁기  의류건조기 

	버리는 방법	쓰레기 내용	대량 쓰레기	쓰레기 내용
PC 모니터	다음의 어느 하나의 수집업자에 의뢰하여 주십시오. ①리넷재팬 (URL http://www.renet.jp/) ②제조메이커 ③메이커를 모르거나 조립PC는 PC3R추진협회 (URL http://www.pc3r.jp/) (TEL 03-5282-7685)	PC  모니터 	①소분하여 보통 쓰레기로 배출하여 주십시오.(1회2개까지) ②쓰레기 처리시설(뒷면 참조)에 직접 가지고 가십시오. ③지역의 쓰레기 수집허가업자에 임시수집(유료)을 의뢰하여 주십시오.	이사를 할 때 생긴 쓰레기 청소 등을 해서 생긴 쓰레기

	버리는 방법	쓰레기 내용	자뜨가미란?
종이류·천류	①공민관 등에 있는 전용 창고에 갖다 배출하여 주십시오. ②어린이회(코도모카이)나 시니어클럽 등이 실시하는 집단수집을 할 때 배출하여 주십시오.	신문지 (광고지 포함)  포장박스  음료용 종이박스  잡지·종이류  천류(오래된 옷) 	봉투, 엽서, 과자 등의 종이박스, 휴지심, 공책, 커피용지, 포장지 등입니다. 비닐이나 금박이 붙어있는 것은 제거하여 가연성 쓰레기로 배출하여 주십시오.

	버리는 방법	타이어	건축폐제	폐유	애완 동물용 모래(오물용) 돌·모래
시가 처리 못 하는 것	아래의 물건은 오노조시에서 수집·처리를 못 하므로 구입처나 전문업자에 처리를 의뢰하여 주십시오.				※가연성 재질인 것은 가연성 쓰레기가 됩니다.  
	오토바이 	배터리 (자동차 등) 	가스통 	소화기 	주사기 

◆쓰레기 처리시설 안내



시설명	크린파크·남부	가스가 오노조 리사이클프라자	오노조환경처리센터
종류	불연성 쓰레기 대형 쓰레기(가연성)	병, 캔, 페트병, 흰색 스티로폼, 기타 불연성 쓰레기, 불연성 대형 쓰레기 (불연성), 형광등, 건전지	벤 가지, 벤 풀, 폐목재 마른 풀, 마른 나무 마른 잎, 목재가구
주소	가스가시 오아자시로우즈104-5	가스가시 가스가코엔6-2	오노조시 오아자우시쿠비2472번지
접수시간	월~토요일 (공휴일 가능) 8:30~16:00	월~금요일 8:30~11:30 3째주 일요일 13:00~16:00	월~금요일 9:00~12:00 3째주 일요일 13:00~16:00
휴일	일요일 연말연시 1월상순~하순 (정기 점검)	토요일 일요일 (3째주 일요일 이외) 공휴일 연말연시	토요일 일요일 (3째주 일요일 이외) 공휴일 연말연시
※연말연시·공휴일 및 정기점검으로 인한 휴일의 자세한 일정은 오노조시의 홍보지나 홈페이지에서 확인하여 주			
수수료	10kg마다 140엔	10kg마다 140엔	10kg마다 110엔
※10kg미만의 경우도 10kg분의 수수료가 발행합니다.			
사전예약	필요함 전화(092-433-8234) 혹은 직접 운반 쓰레기 사전접수 서비스 (https://jizenuketuke-kankyo.city.fukuoka.lg.jp/eco)로 도착 30분 전까지 예약하여 주십시오. ·당일 인터넷 예약은 오후2시까지.	필요없음	필요없음
주의사항	◆적정처리가 곤란한 쓰레기나 산업 폐기물은 처리하지 못 합니다. ◆쓰레기를 가지고 오실 때는 지정된 쓰레기 봉투에 넣을 필요가 없습니다.	◆가전제품의 재활용 대상상품(TV, 냉장고, 냉동고, 세탁기, 의류건조기, 에어컨)은 처리하지 못 합니다. ◆PC, 모니터는 처리하지 못 합니다. ◆처리가 곤란한 물건이나 산업폐기물은 처리하지 못 합니다.	◆벤 가지·풀 ·길이 2m 이하인 것이 대상. ·비닐, 흙, 모래, 돌 등 이물이 섞여있는 것은 처리하지 못 합니다. ◆폐목재 ·길이 2m 이하인 것이 대상. ·비닐, 흙, 모래, 돌, 콘크리트, 모르타르 등 이물이 부착되어있는 것 처리하지 못 합니다. ※대나무, 험죽도를 다른 것과 같이 가지고 오실 때는 제대로 분리하여 주십시오.